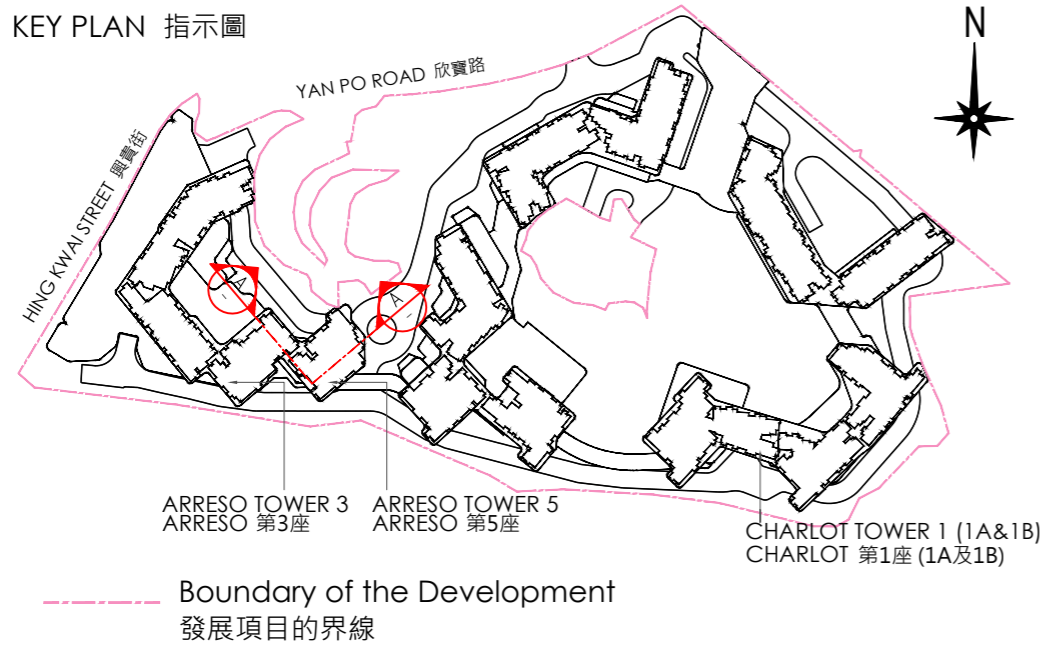


CROSS-SECTION PLAN OF BUILDING IN THE PHASE 期數中的建築物的橫截面圖

CROSS-SECTION PLAN A-A 橫截面圖 A-A

KEY PLAN 指示圖

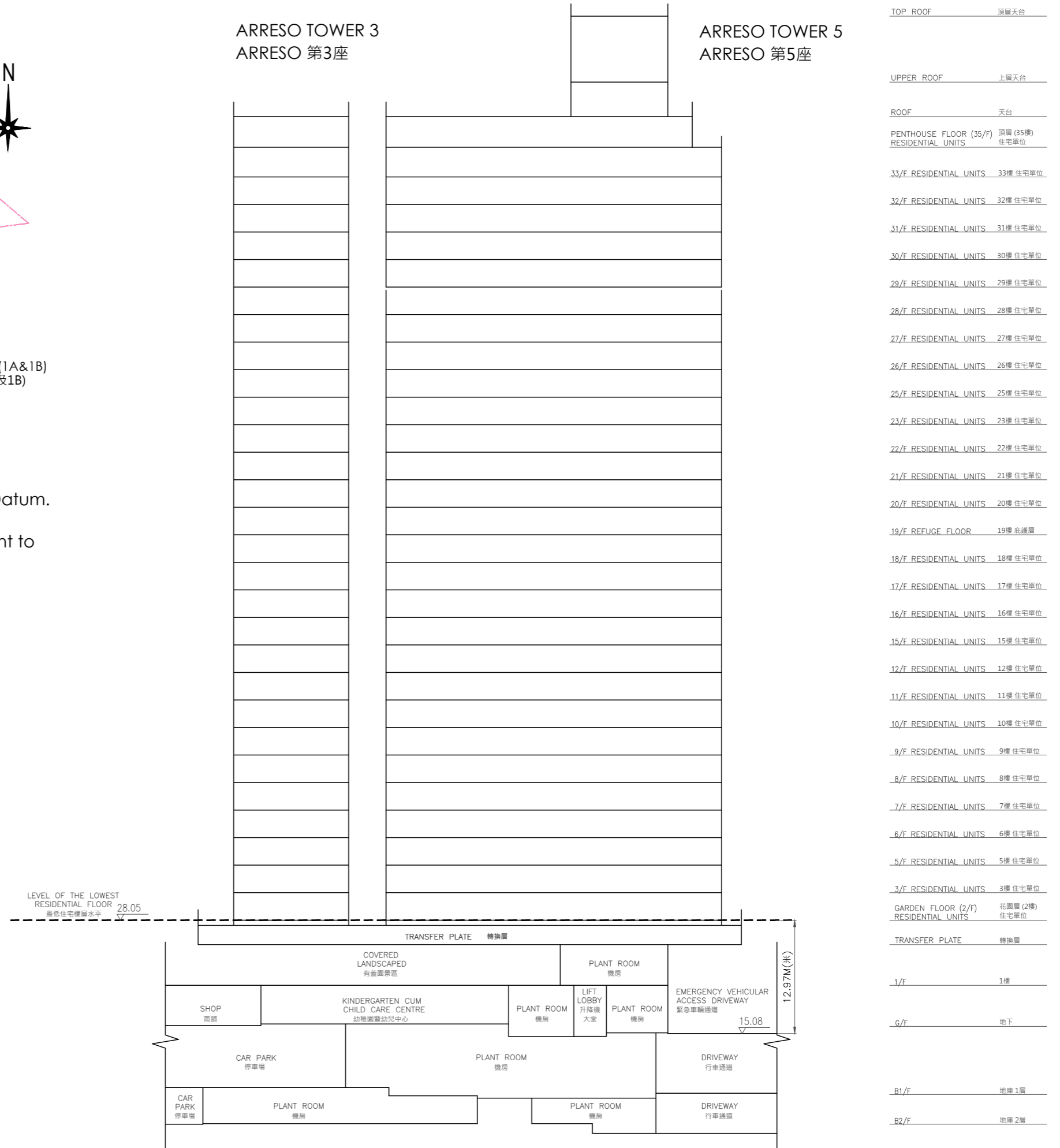


Notes:

1. √— Denotes height (in metres) above the Hong Kong Principal Datum.
2. --- Dotted line denotes the lowest residential floor.
3. The parts of Emergency Vehicular Access Driveway adjacent to the building is 15.08 metres above the Hong Kong Principal Datum.

備註:

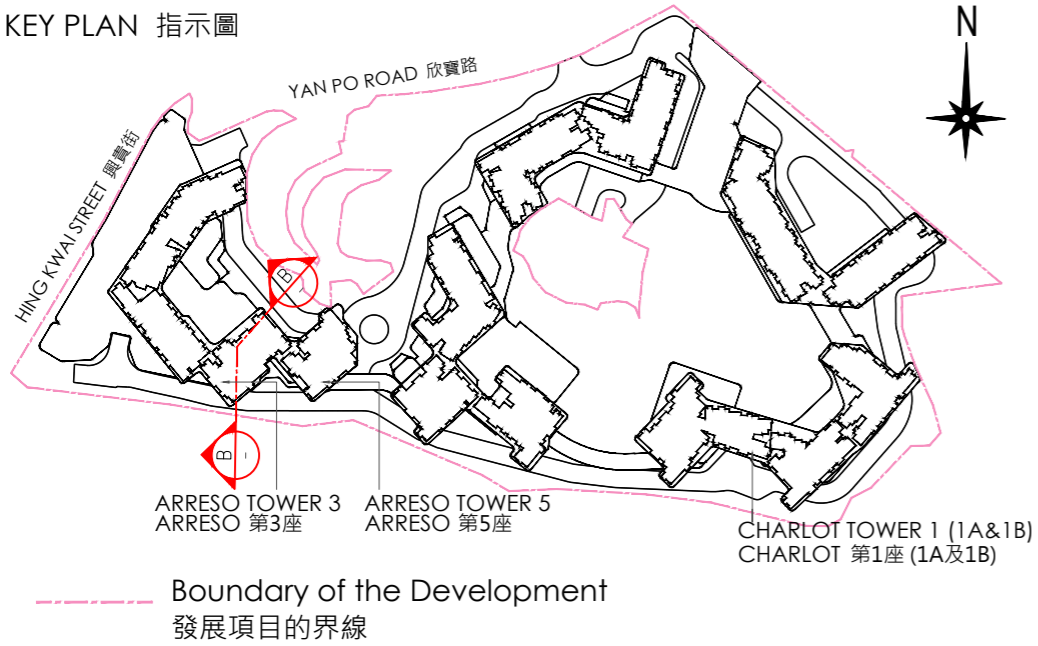
1. √— 代表香港主水平基準以上的高度 (米)。
2. --- 虛線為最低住宅樓層水平。
3. 毗鄰建築物的緊急車輛通道為香港主水平基準以上15.08米。



CROSS-SECTION PLAN OF BUILDING IN THE PHASE 期數中的建築物的橫截面圖

CROSS-SECTION PLAN B-B 橫截面圖 B-B

KEY PLAN 指示圖




Notes:

1. ∇ Denotes height (in metres) above the Hong Kong Principal Datum.
2. --- Dotted line denotes the lowest residential floor.
3. The parts of Emergency Vehicular Access Driveway adjacent to the building are 15.22 metres and 15.78 metres above the Hong Kong Principal Datum respectively.

備註:

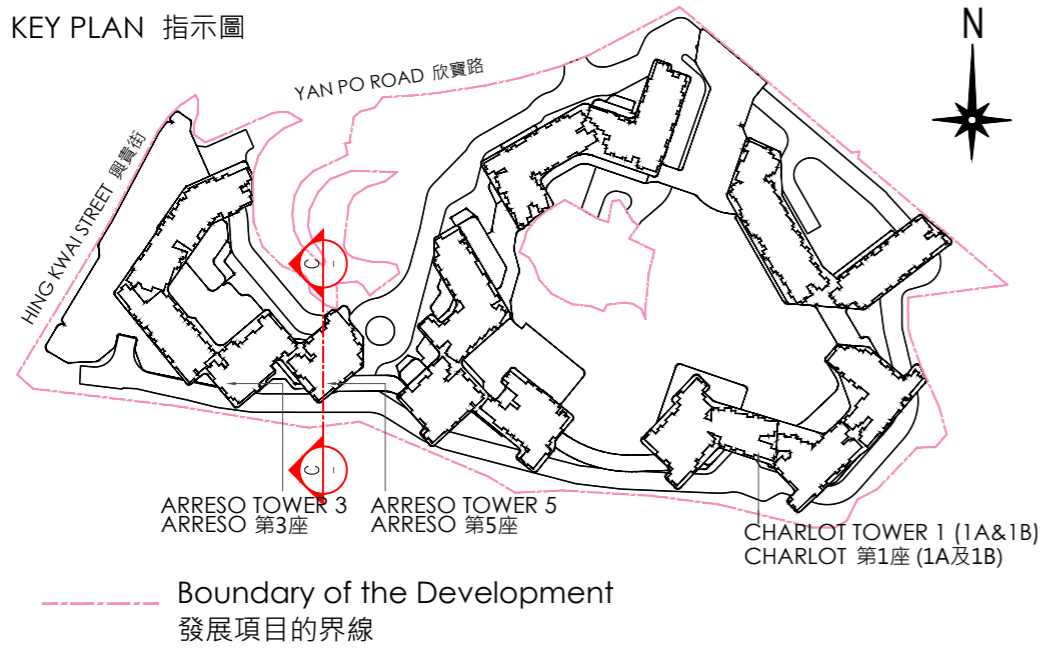
1. ∇ 代表香港主水平基準以上的高度 (米)。
2. --- 虛線為最低住宅樓層水平。
3. 毗鄰建築物的緊急車輛通道分別為香港主水平基準以上15.22米及15.78米。



CROSS-SECTION PLAN OF BUILDING IN THE PHASE 期數中的建築物的橫截面圖

CROSS-SECTION PLAN C-C 橫截面圖 C-C

KEY PLAN 指示圖



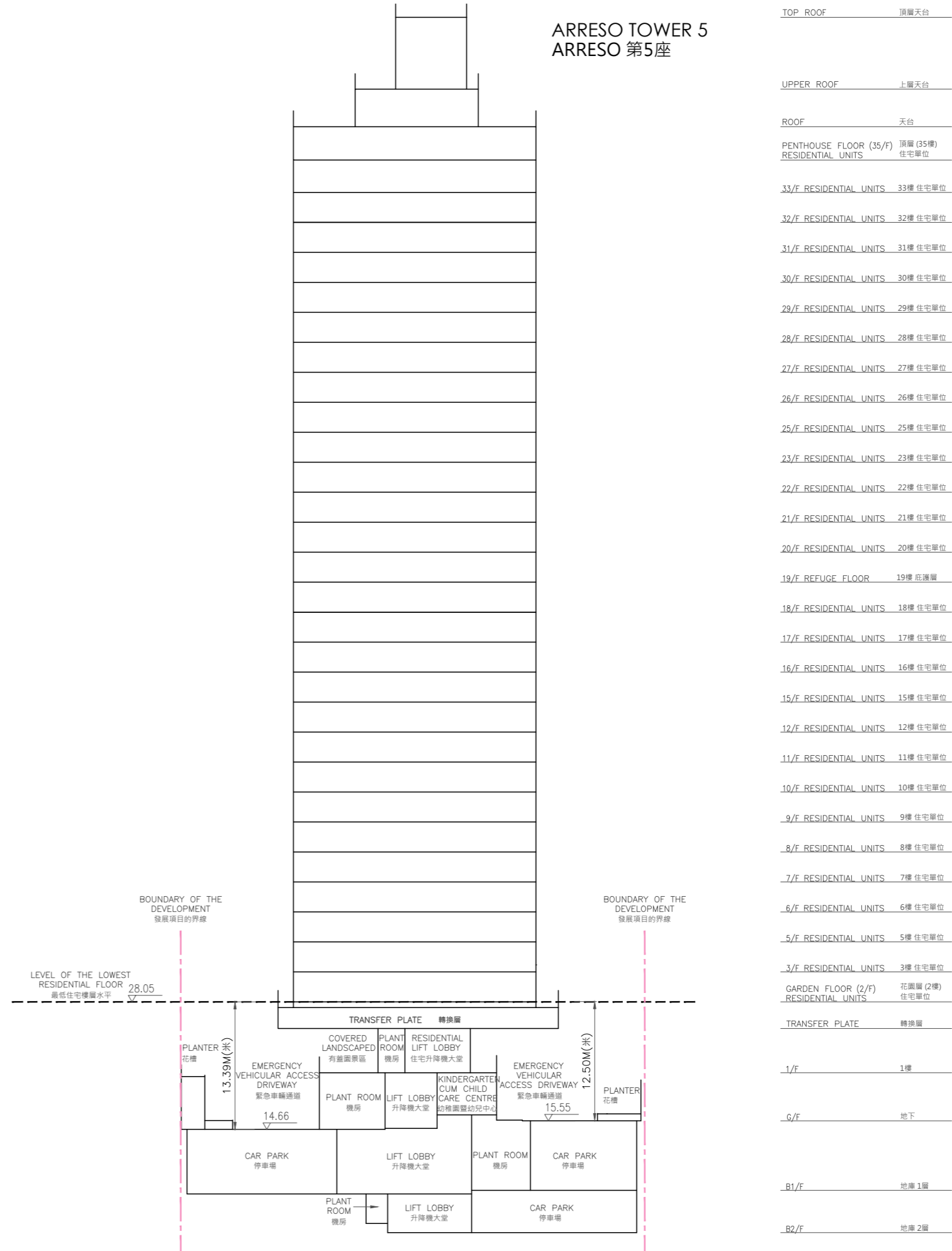
Notes:

1. ▽ Denotes height (in metres) above the Hong Kong Principal Datum.
2. --- Dotted line denotes the lowest residential floor.
3. The parts of Emergency Vehicular Access Driveway adjacent to the building are 14.66 metres and 15.55 metres above the Hong Kong Principal Datum respectively.

備註:

1. ▽ 代表香港主水平基準以上的高度 (米)。
2. --- 虛線為最低住宅樓層水平。
3. 毗鄰建築物的緊急車輛通道分別為香港主水平基準以上14.66米及15.55米。

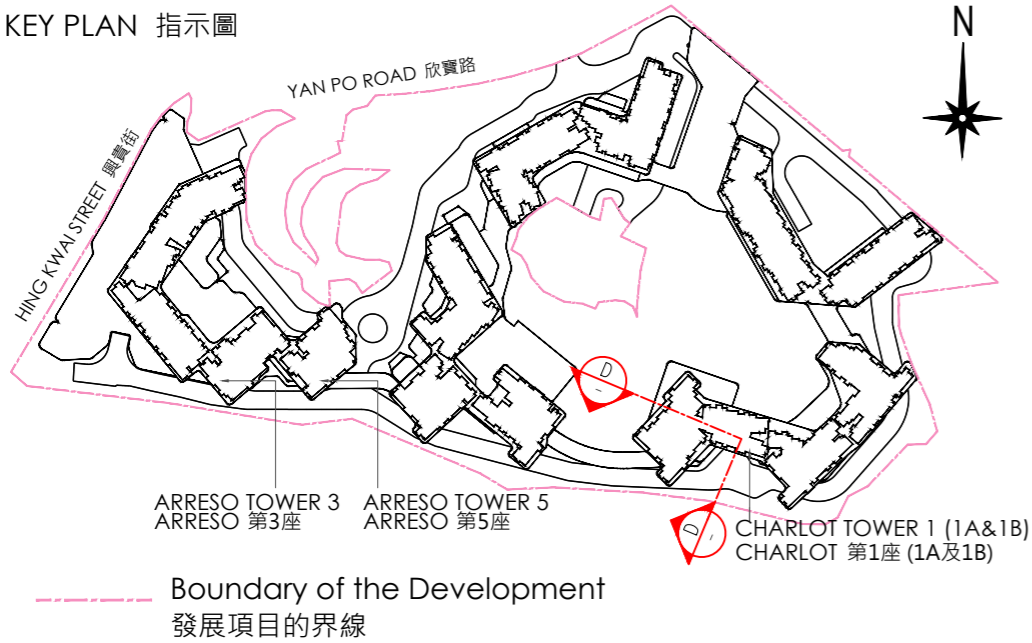
ARRESO TOWER 5 ARRESO 第5座



CROSS-SECTION PLAN OF BUILDING IN THE PHASE 期數中的建築物的橫截面圖

CROSS-SECTION PLAN D-D 橫截面圖 D-D

KEY PLAN 指示圖



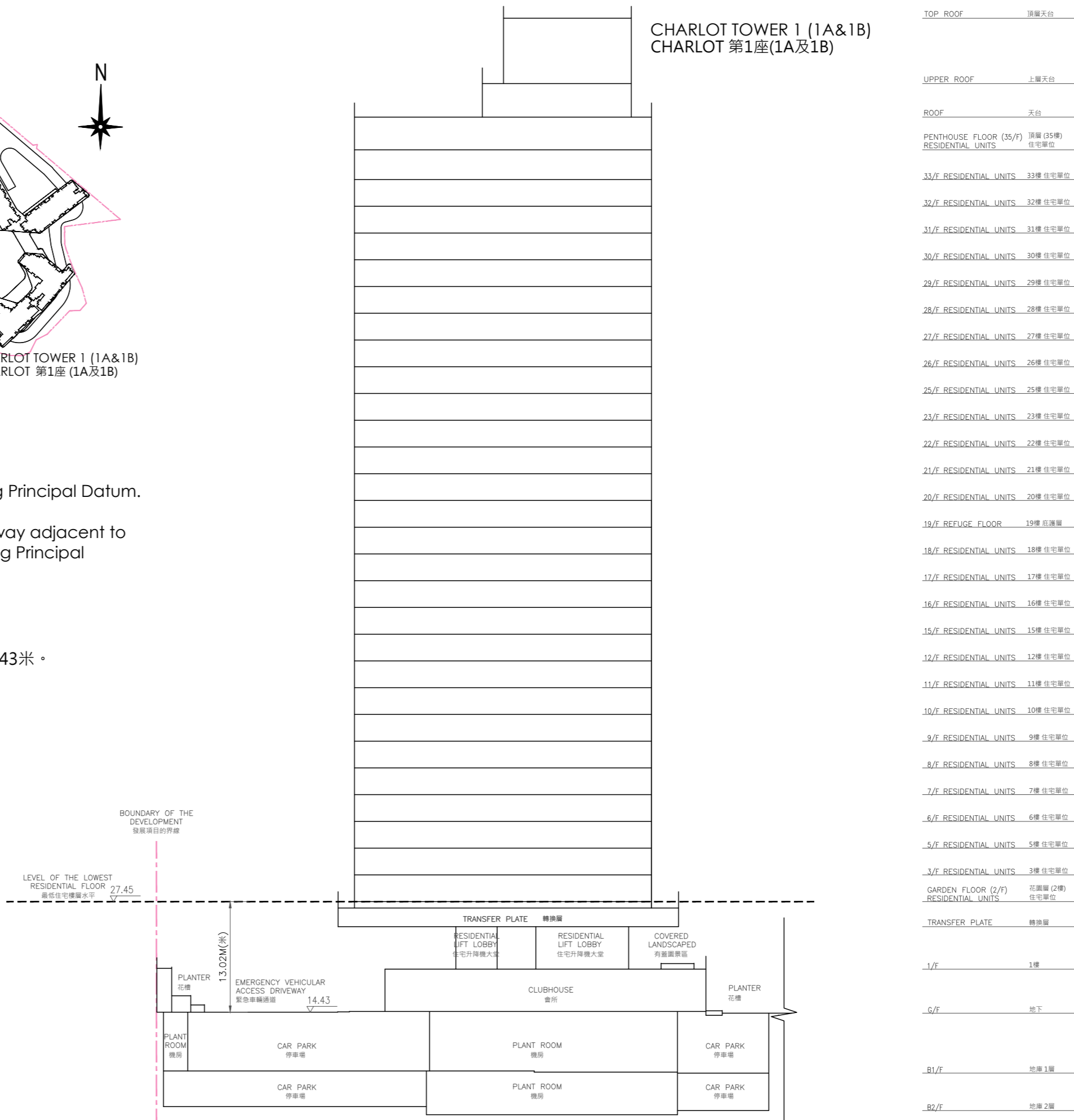
Notes:

1. ▽ Denotes height (in metres) above the Hong Kong Principal Datum.
2. --- Dotted line denotes the lowest residential floor.
3. The parts of Emergency Vehicular Access Driveway adjacent to the building is 14.43 metres above the Hong Kong Principal Datum.

備註:

1. ▽ 代表香港主水平基準以上的高度 (米)。
2. --- 虛線為最低住宅樓層水平。
3. 毗鄰建築物的緊急車輛通道為香港主水平基準以上14.43米。

CHARLOT TOWER 1 (1A&1B) CHARLOT 第1座(1A及1B)

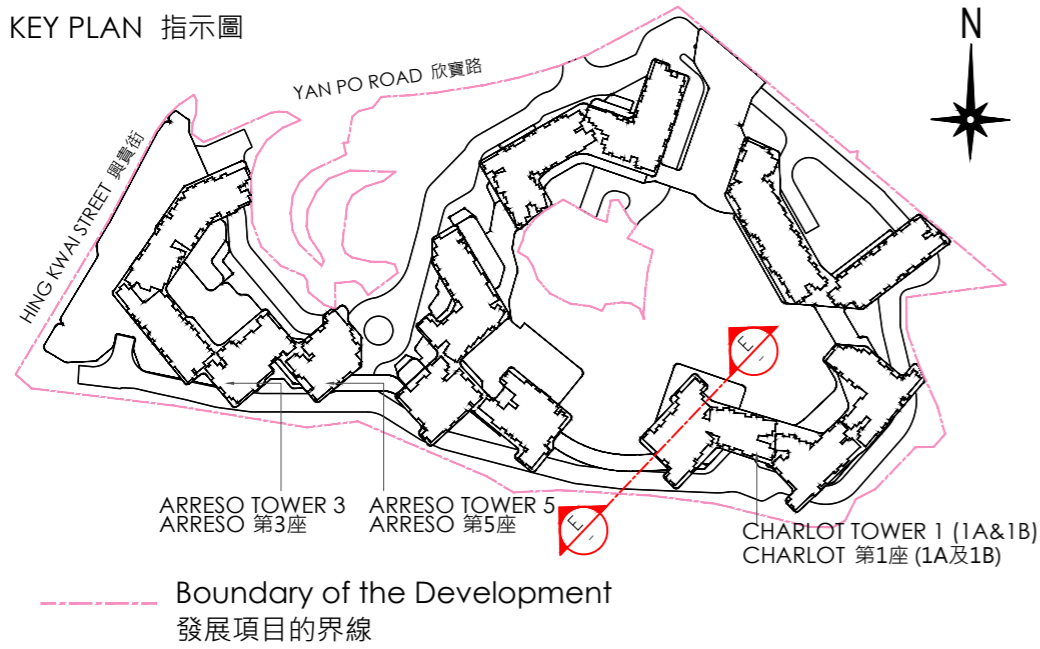


TOP ROOF	頂層天台
UPPER ROOF	上層天台
ROOF	天台
PENTHOUSE FLOOR (35/F) RESIDENTIAL UNITS	頂層 (35樓) 住宅單位
33/F RESIDENTIAL UNITS	33樓 住宅單位
32/F RESIDENTIAL UNITS	32樓 住宅單位
31/F RESIDENTIAL UNITS	31樓 住宅單位
30/F RESIDENTIAL UNITS	30樓 住宅單位
29/F RESIDENTIAL UNITS	29樓 住宅單位
28/F RESIDENTIAL UNITS	28樓 住宅單位
27/F RESIDENTIAL UNITS	27樓 住宅單位
26/F RESIDENTIAL UNITS	26樓 住宅單位
25/F RESIDENTIAL UNITS	25樓 住宅單位
23/F RESIDENTIAL UNITS	23樓 住宅單位
22/F RESIDENTIAL UNITS	22樓 住宅單位
21/F RESIDENTIAL UNITS	21樓 住宅單位
20/F RESIDENTIAL UNITS	20樓 住宅單位
19/F REFUGE FLOOR	19樓 庇護層
18/F RESIDENTIAL UNITS	18樓 住宅單位
17/F RESIDENTIAL UNITS	17樓 住宅單位
16/F RESIDENTIAL UNITS	16樓 住宅單位
15/F RESIDENTIAL UNITS	15樓 住宅單位
12/F RESIDENTIAL UNITS	12樓 住宅單位
11/F RESIDENTIAL UNITS	11樓 住宅單位
10/F RESIDENTIAL UNITS	10樓 住宅單位
9/F RESIDENTIAL UNITS	9樓 住宅單位
8/F RESIDENTIAL UNITS	8樓 住宅單位
7/F RESIDENTIAL UNITS	7樓 住宅單位
6/F RESIDENTIAL UNITS	6樓 住宅單位
5/F RESIDENTIAL UNITS	5樓 住宅單位
3/F RESIDENTIAL UNITS	3樓 住宅單位
GARDEN FLOOR (2/F) RESIDENTIAL UNITS	花園層 (2樓) 住宅單位
TRANSFER PLATE	轉換層
1/F	1樓
G/F	地下
B1/F	地庫1層
B2/F	地庫2層

CROSS-SECTION PLAN OF BUILDING IN THE PHASE 期數中的建築物的橫截面圖

CROSS-SECTION PLAN E-E 橫截面圖 E-E

KEY PLAN 指示圖




Notes:

1. ▽ Denotes height (in metres) above the Hong Kong Principal Datum.
2. --- Dotted line denotes the lowest residential floor.
3. The part of Emergency Vehicular Access Driveway adjacent to the building is 14.43 metres above the Hong Kong Principal Datum.

備註:

1. ▽ 代表香港主水平基準以上的高度 (米)。
2. --- 虛線為最低住宅樓層水平。
3. 毗鄰建築物的緊急車輛通道為香港主水平基準以上14.43米。



TOP ROOF	頂層天台
UPPER ROOF	上層天台
ROOF	天台
PENTHOUSE FLOOR (35/F) RESIDENTIAL UNITS	頂層 (35樓) 住宅單位
33/F RESIDENTIAL UNITS	33樓 住宅單位
32/F RESIDENTIAL UNITS	32樓 住宅單位
31/F RESIDENTIAL UNITS	31樓 住宅單位
30/F RESIDENTIAL UNITS	30樓 住宅單位
29/F RESIDENTIAL UNITS	29樓 住宅單位
28/F RESIDENTIAL UNITS	28樓 住宅單位
27/F RESIDENTIAL UNITS	27樓 住宅單位
26/F RESIDENTIAL UNITS	26樓 住宅單位
25/F RESIDENTIAL UNITS	25樓 住宅單位
23/F RESIDENTIAL UNITS	23樓 住宅單位
22/F RESIDENTIAL UNITS	22樓 住宅單位
21/F RESIDENTIAL UNITS	21樓 住宅單位
20/F RESIDENTIAL UNITS	20樓 住宅單位
19/F REFUGE FLOOR	19樓 庇護層
18/F RESIDENTIAL UNITS	18樓 住宅單位
17/F RESIDENTIAL UNITS	17樓 住宅單位
16/F RESIDENTIAL UNITS	16樓 住宅單位
15/F RESIDENTIAL UNITS	15樓 住宅單位
12/F RESIDENTIAL UNITS	12樓 住宅單位
11/F RESIDENTIAL UNITS	11樓 住宅單位
10/F RESIDENTIAL UNITS	10樓 住宅單位
9/F RESIDENTIAL UNITS	9樓 住宅單位
8/F RESIDENTIAL UNITS	8樓 住宅單位
7/F RESIDENTIAL UNITS	7樓 住宅單位
6/F RESIDENTIAL UNITS	6樓 住宅單位
5/F RESIDENTIAL UNITS	5樓 住宅單位
3/F RESIDENTIAL UNITS	3樓 住宅單位
GARDEN FLOOR (2/F) RESIDENTIAL UNITS	花園層 (2樓) 住宅單位
TRANSFER PLATE	轉換層
1/F	1樓
G/F	地下
B1/F	地庫 1層
B2/F	地庫 2層